

Dactylographie

Objectifs pédagogiques

Avec cette formation **Dactylographie de 22 modules** vous apprendrez à améliorer votre frappe au clavier, le positionnement des doigts sur le clavier et pourrez vous entraîner à la rédaction de différents textes.

Temps moyen de formation

20 heures

Système d'évaluation

NON

Niveau de granularisation

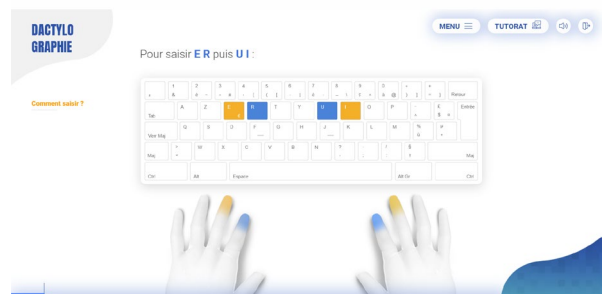
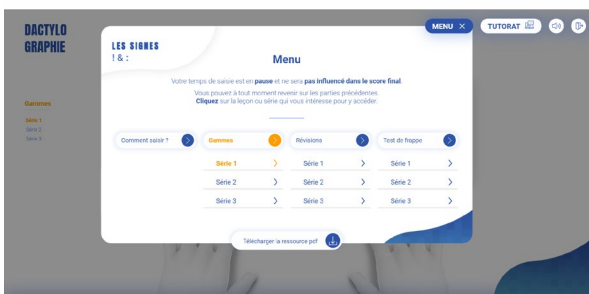
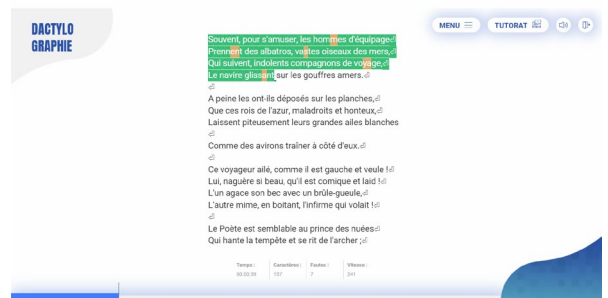
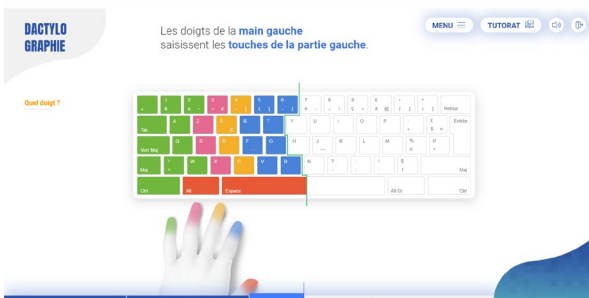
22 Modules

Pré requis technique

- Navigateur web : Edge, Chrome, Firefox, Safari
- Système d'exploitation : Mac ou PC

Technologie

- HTML5
- Norme SCORM



▶▶▶ *Détail formation : Dactylographie*

Dactylographie

- Le clavier
- La ligne centrale - SDF et JKL
- La ligne centrale - les lettres Q et M
- La ligne centrale - les lettres G et H
- La ligne centrale - les lettres A et P
- La ligne supérieure - les lettres Z et O
- La ligne supérieure - les lettres ER et UI
- La ligne supérieure - les lettres T et Y
- La ligne inférieure - les lettres W et X
- La ligne inférieure - les lettres C et V
- La ligne inférieure - les lettres B et N
- Les lettres é et è
- La cédille et à
- La lettre ù et l'accent circonflexe
- Les signes , et ;
- Les signes ! et :
- Les signes " et '
- Les signes (et)
- Les signes _ et -
- Les signes ? et .
- Entraînement - Textes littéraires
- Entraînement - Textes officiels